



国泰新点软件股份有限公司

地址：张家港市杨舍镇江帆路 8 号（<http://www.epoint.com.cn>）

# 诚信库入库流程 操作手册

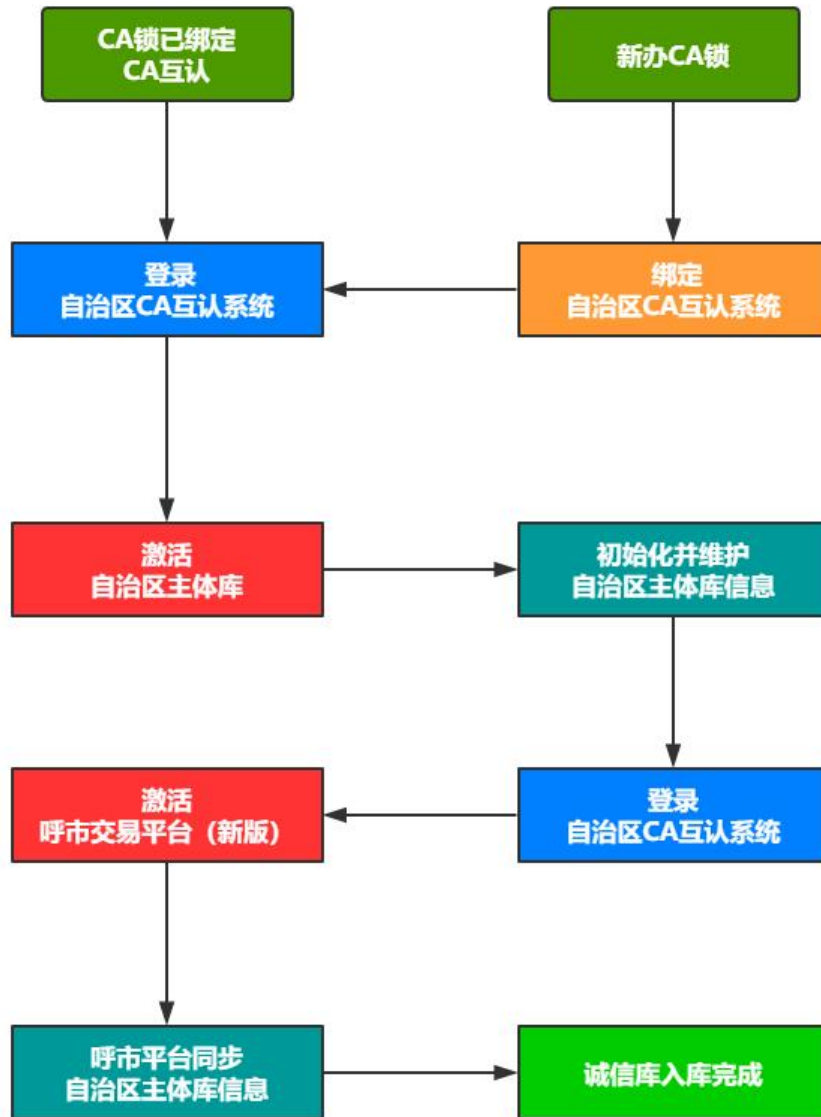
## 版本历史

版本/状态	作者	参与者	编写日期	备注
V1.0	吴磊		2020.12.1	首稿

## 目 录

一、 系统前期准备 .....	3
二、 企业绑定/解绑内蒙古自治区 CA 互认系统 .....	3
2.1、 登陆内蒙古 CA 互认系统 .....	3
2.1.1、 门户网站登陆 .....	3
2.1.2、 新点检测工具(内蒙古互通版)进行登陆 .....	3
2.2、 CA 证书绑定 .....	4
2.3、 CA 证书解绑 .....	6
三、 自治区主体信息库激活/维护 .....	7
3.1、 自治区主体信息库激活 .....	7
3.2、 自治区主体信息库信息维护 .....	10
3.2.1、 网上招投标主体类型 .....	10
3.2.2、 自治区主体库信息维护 .....	10
四、 呼和浩特市公共资源交易平台激活/维护 .....	13
4.1、 呼和浩特市公共资源交易平台激活 .....	13
4.2、 呼和浩特市公共资源交易平台诚信库维护 .....	16
4.2.1 登陆 .....	16
4.2.2、 同步诚信库 .....	16
五、 问题咨询及处理 .....	19

## 诚信库入库流程图



## 一、系统前期准备

**注：请仔细阅读《交易平台-系统配置操作手册》** [点击跳转](#)

## 二、企业绑定/解绑内蒙古自治区 CA 互认系统

### 2.1、登陆内蒙古 CA 互认系统

#### 2.1.1、门户网站登陆

通过门户网站进行登陆，登陆[呼和浩特公共资源交易监督管理局官网](#)，找到“统一登陆”入口，点击“互认平台”，会自动跳转到内蒙古公共资源交易平台 CA 互认系统。



#### 2.1.2、新点检测工具(内蒙古互通版)进行登陆

打开新点 CA 驱动工具（内蒙古互通版）进行登陆，打开软件，点击右下角“登陆系统”图标，即可跳转到内蒙古公共资源交易平台 CA 互认系统。



## 2.2、CA 证书绑定

**前提条件：**已经访问内蒙古公共资源交易平台 CA 互认系统

**基本功能：**进行内蒙古公共资源交易平台 CA 互认系统进行账号绑定

**注：**已在自治区 CA 互认系统绑定的企业无需此操作；

**操作步骤：**

1、打开内蒙古公共资源交易平台 CA 互认系统，点击页面右上角“绑定/登录”按钮，进入“交易主体”绑定信息页面，以“企业绑定”进行说明，如下图：



2、在“企业主体证书绑定”页面，插入办理好的 CA 锁，点击读取证书，读取相关信息，并且完善其他相关信息，点击“确认申请”按钮。

## 企业主体证书绑定

注意：1.请使用“企业锁”绑定，请勿使用“法人锁”绑定；

2.企业名称如发生变更，请前前往盟市交易中心申请主体信息变更。

*主体名称:	新点保证测试4	<a href="#">读取证书</a>
*证书key号:	1A10000000000189E4C4	
*硬件介质号:	5303201911001926	
*统一社会信用代码:		
*企业所在地市:		
*CA办理平台:		
*法人代表:		

## 企业主体证书绑定

联系电话:	18856425672
*申绑人姓名:	李四
*申绑人电话:	18856425678
单位地址:	呼和浩特市
*主体类型:	<input type="checkbox"/> 招标人 <input type="checkbox"/> 招标代理 <input checked="" type="checkbox"/> 投标人 <input type="checkbox"/> 采购人 <input type="checkbox"/> 采购代理机构 <input type="checkbox"/> 供应商 <input type="checkbox"/> 出让人 <input type="checkbox"/> 受让人 <input type="checkbox"/> 竞得人 <input type="checkbox"/> 其他

确认申请

- 注：（1）请使用“企业锁”绑定，请勿使用“法人锁”绑定。
- （2）企业名称如发生变更，请前前往盟市交易中心申请主体信息变更。
- （3）交易主体注意勾选招标人、招标代理、投标人其中的一个。

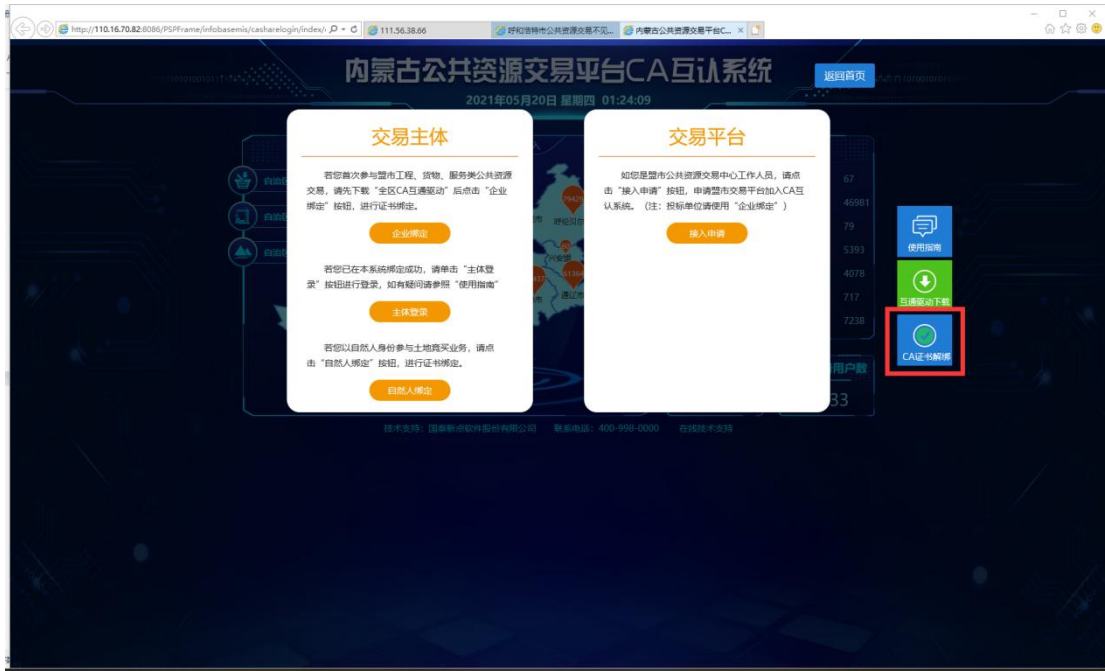
## 2.3、CA 证书解绑

**前提条件：**企业已绑定 CA 锁，无法使用现有 CA 锁登录且找不到原 CA 锁的情况下；

**基本功能：**内蒙古公共资源交易平台 CA 互认系统 CA 证书解绑

**操作步骤：**

1、打开内蒙古公共资源交易平台 CA 互认系统，点击“CA 证书解绑”按钮



2、按照流程说明进行解绑操作。



**注：**具体 CA 互认系统操作，详见

《内蒙古自治区-CA 互认系统使用指南》点击跳转；



### 三、自治区主体信息库激活/维护

#### 3.1、自治区主体信息库激活

**前提条件：**CA 锁已经进行过绑定操作，并且提示成功

**基本功能：**进行内蒙古公共资源交易平台 CA 互认系统主体登录

**操作步骤：**

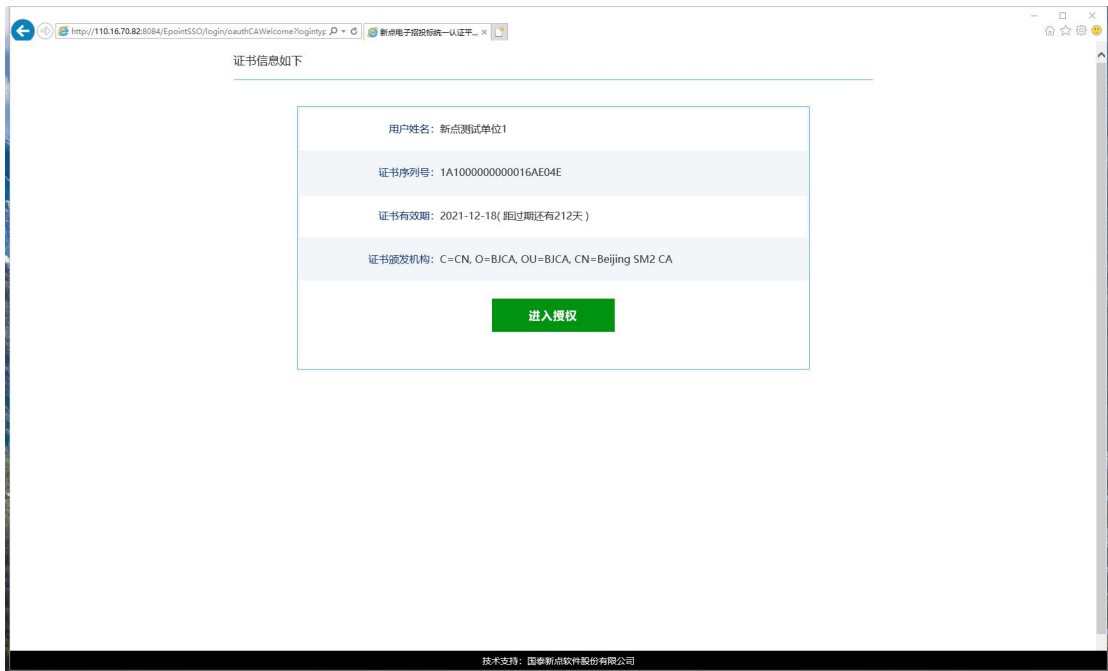
1、登录内蒙古公共资源交易平台 CA 互认系统，点击“主体登录”按钮，跳转到内蒙古 CA 互认系统登录页面，如下图：



2、在内蒙古自治区 CA 统一认证平台界面，插入 CA 锁，输入“CA 锁密码”点击“立即登录”按钮，如下图所示。



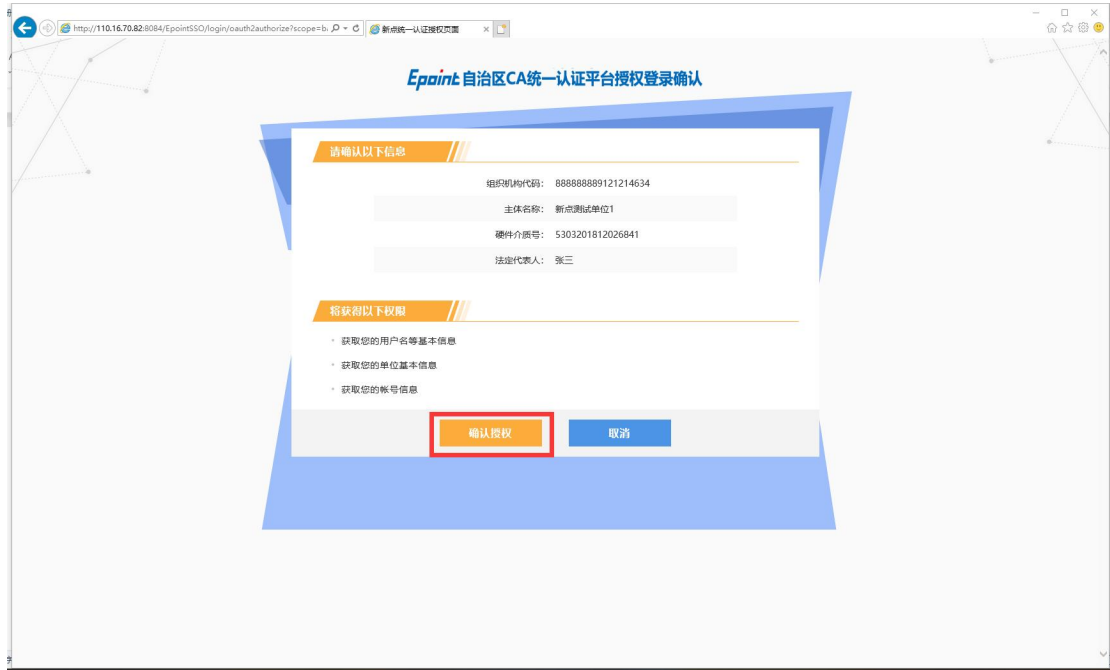
3、显示企业 CA 数字证书基本信息，并点击“进入授权”按钮，如下图所示。



4、点击“进入授权”后进入平台选择页面，点击进入“**自治区公共资源交易主体信息库**”，如下图所示。



5、我们选择自治区自治区公共资源交易主体信息库平台，点击“**确认授权**”按钮，如下图所示。



6、点击“确认授权”后，进入第三方交易平台信息确认界面，点击“确认登录”按钮。



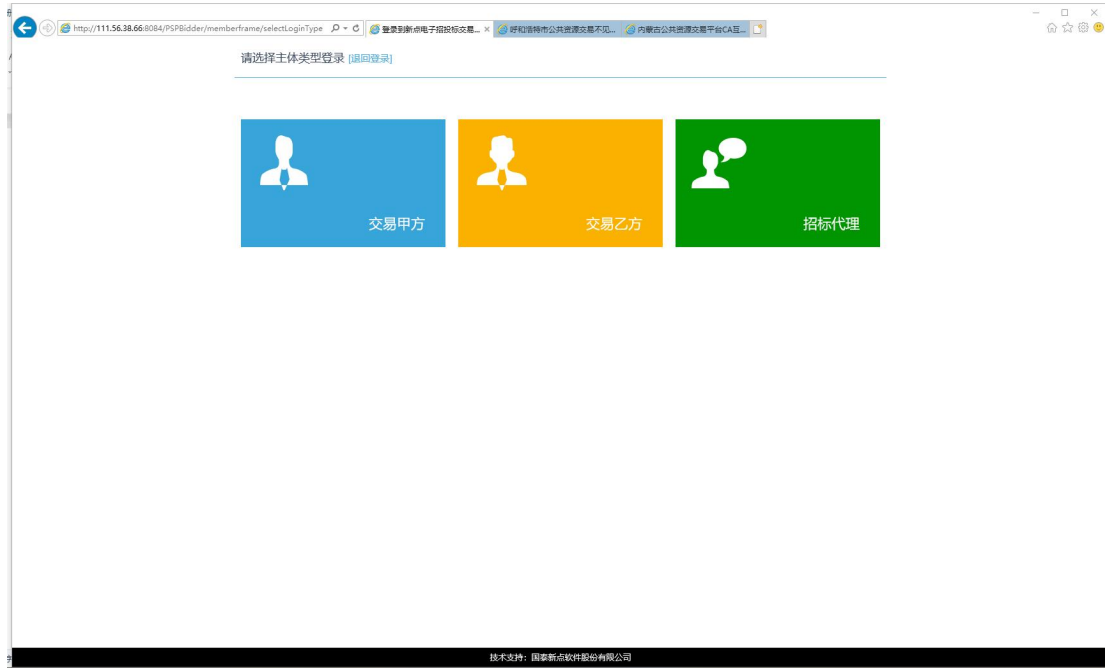
注：登录完成后，自治区主体信息库激活完成，后续可通过主体库登录页面直接登录；



## 3.2、自治区主体信息库信息维护

### 3.2.1、网上招投标主体类型

主体有以下几类：招标人、招标代理、投标人，交易主体根据实际情况选择。



### 3.2.2、自治区主体库信息维护

**前提条件：**已登录内蒙古自治区公共资源主体信息库

**基本功能：**对自治区主体库信息进行维护

**操作步骤：**

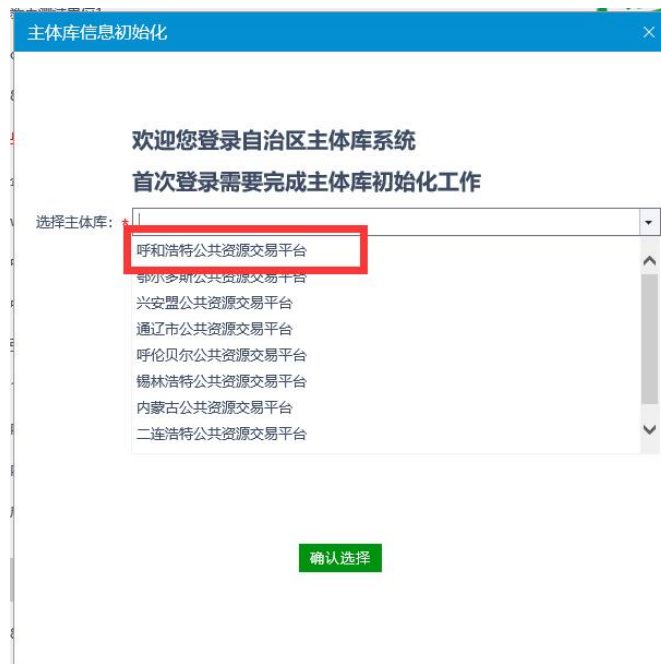
1、进入系统后，点击“**主体库初始化**”按钮。

“主体库初始化的意义主要方便企业快速补充完善主体信息减少二次录入的工作量，部分信息由于各盟市主体库与自治区主体库数据字段存在差异，并非所有信息都能上报至主体库系统中，如缺少内容或电子件信息需要在主体库系统中自行补充；同样在自治区主体库系统下发至盟市主体库中由于字段存在差异，并非所有信息都能下发至盟市主体库系统。”

**注：主体库初始化按钮只能执行一次。原呼和浩特交易平台企业进入后可直接进行初始化；如通过内蒙古自治区主体信息库系统直接注册的用户，需要点击基本信息中修改按钮，完善所有必填项基本信息内容与电子件信息，其中“统一社会信用代码”必须填写正确，待所有信息填写完成后，点击下一步自行核查通过，通过之后在执行初始化操作。**



2、点击主体库初始化按钮后，选择对应的交易平台，如下图所示：



3、提示“初始化成功”，点击确定。如下图所示：



4、初始化成功后，初始化按钮自动隐藏。呼和浩特交易平台中主体信息已上报至自治区主体信息库系统中，其中由于同一时间进行信息维护及同步的单位较多，扫描件同步可能受网络环境影响获取速度较慢，请提前进行操作，系统无法保证信息能够及时获取到位。正常获取后，如下图所示：



5、点击“**修改信息**”按钮可以进行自治区主体库信息修改；

**注：具体主体库信息修改及维护，详见**

**《内蒙古自治区-公共资源交易主体信息库系统操作手册》[点击跳转](#)；**

## 四、呼和浩特市公共资源交易平台激活/维护

### 4.1、呼和浩特市公共资源交易平台激活

**前提条件：**CA 锁已经进行过自治区 CA 互认系统绑定操作，并且提示成功

**基本功能：**进行呼和浩特市公共资源交易平台（新版）登录

**操作步骤：**

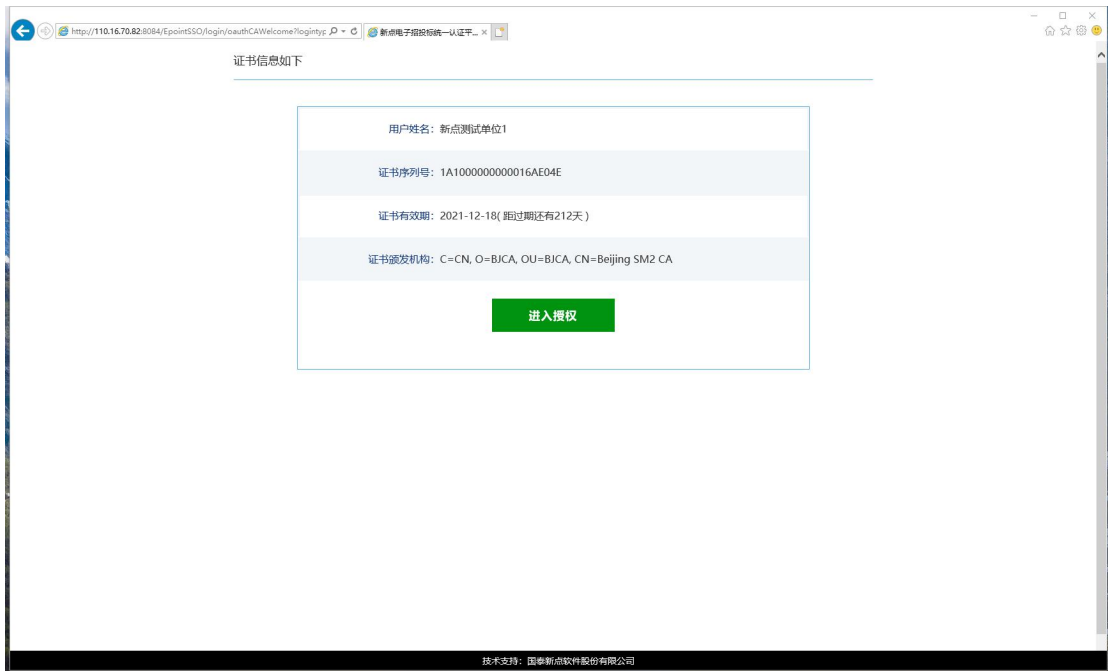
1、登录内蒙古公共资源交易平台 CA 互认系统，点击“主体登录”按钮，跳转到内蒙古 CA 互认系统登录页面，如下图：



2、在内蒙古自治区 CA 统一认证平台界面，插入 CA 锁，输入“CA 锁密码”点击“立即登录”按钮，如下图所示。



3、显示企业 CA 数字证书基本信息，并点击“进入授权”按钮，如下图所示。

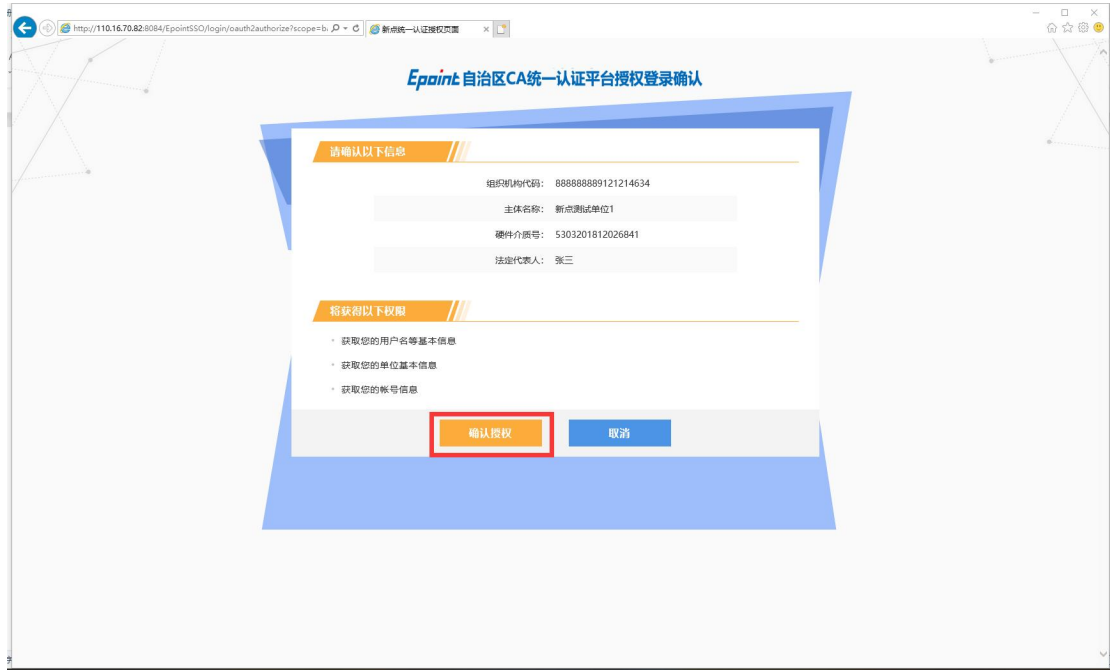


4、点击“进入授权”后进入平台选择页面，点击进入“**呼和浩特市公共资源交易平台（新版）**”。

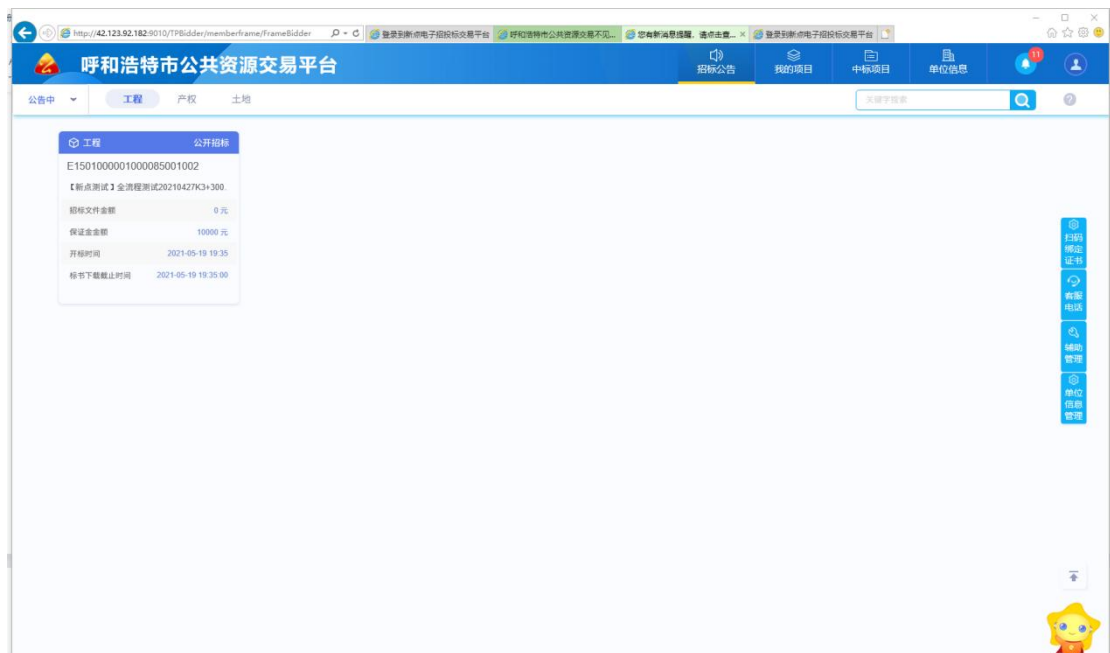


5、我们选择**呼和浩特市公共资源交易平台（新版）**，点击“**确认授权**”按钮，如下图所示。

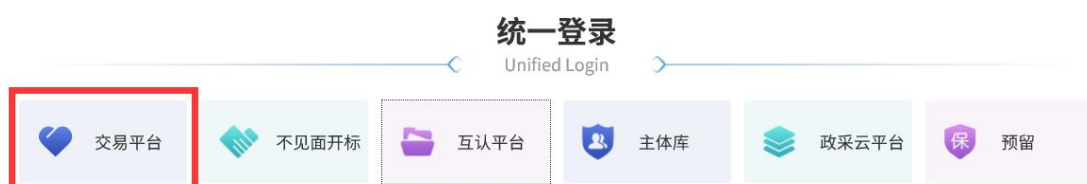




6、点击“确认授权”后，进入第三方交易平台信息确认界面，点击“**确认登录**”按钮，进入**呼和浩特市公共资源交易平台（新版）**；



**注：首次登录完成后，呼和浩特市公共资源交易平台激活完成，后续可通过门户网站登录页面直接登录；**



## 4.2、呼和浩特市公共资源交易平台诚信库维护

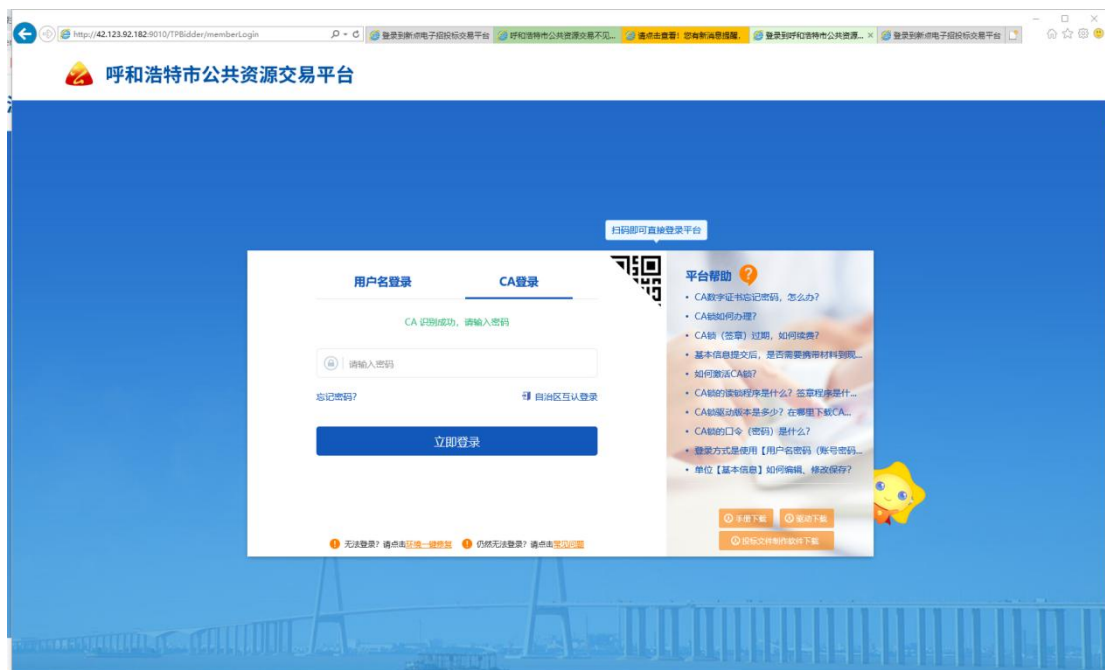
### 4.2.1 登陆

**前提条件：**CA 锁已经进行过自治区 CA 互认系统绑定操作，并且提登录过呼和浩特市公共资源交易平台（新版）；也可通过自治区 CA 互认系统登录呼市平台；

**基本功能：**进行呼和浩特市公共资源交易平台（新版）登录

**操作步骤：**

打开呼和浩特公共资源交易平台会员端，插入 CA 锁，输入密码登录；



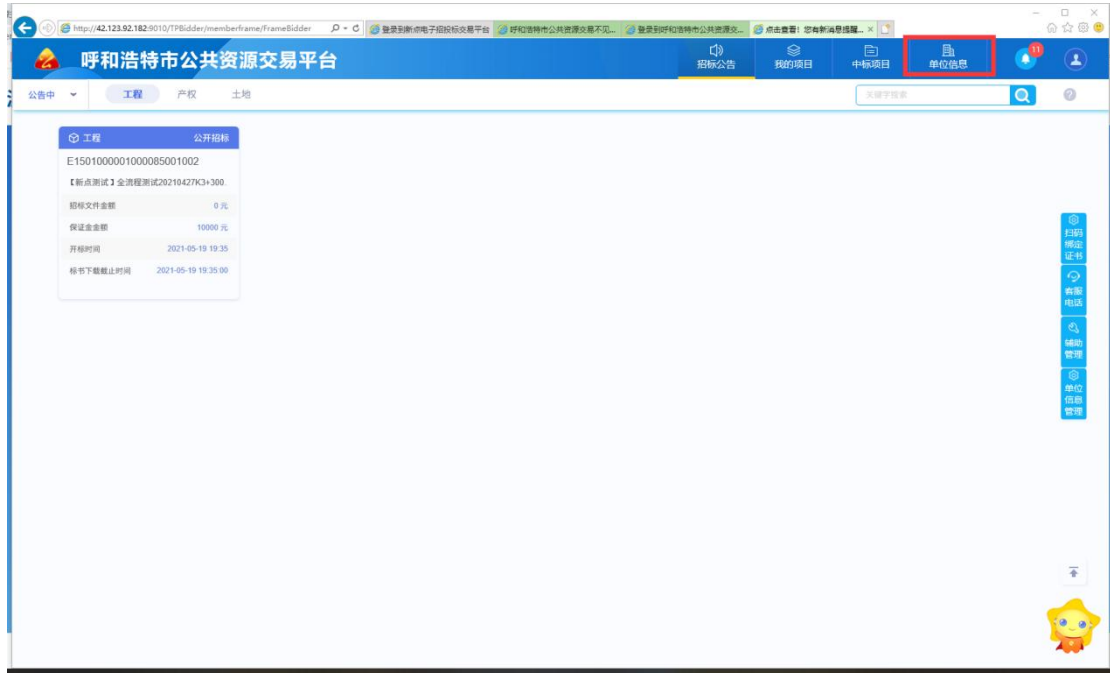
### 4.2.2、同步诚信库

**前提条件：**已经维护自治区公共资源主体信息库；

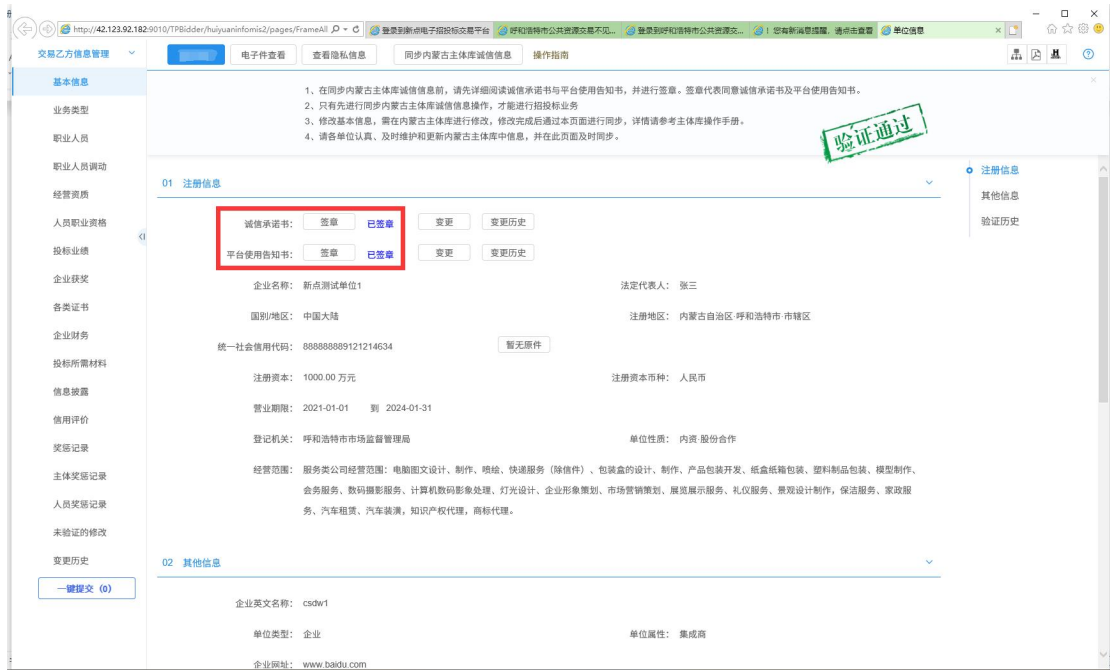
**基本功能：**对呼和浩特市公共资源交易平台诚信库进行维护；

**操作步骤：**

1、点击单位信息，进入企业基本信息编辑页面，（代理机构点击代理机构信息按钮，招标人点击交易甲方信息按钮；）



2、进入企业基本信息编辑页面，点击诚信承诺书和平台使用告知书前的签章按钮，对诚信承诺书及平台使用告知书进行签章；

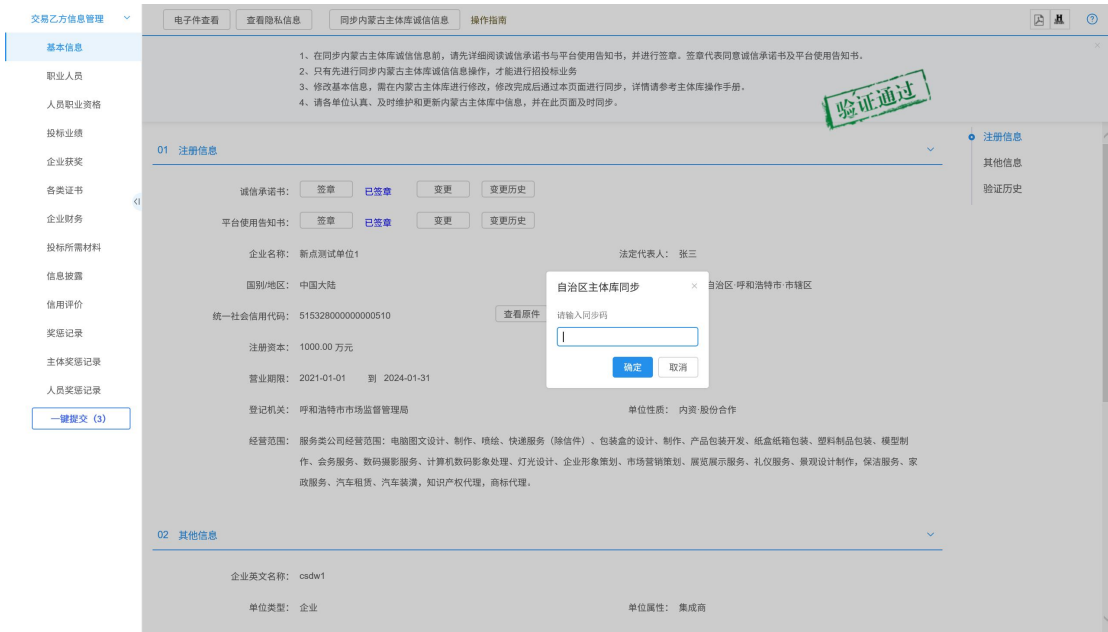


3、诚信承诺书及平台使用告知书状态全部为已签章状态后，点击“同步内蒙古主体库诚信信息”按钮，维护呼和浩特市公共资源交易平诚信库信息；



4、点击同步后弹出窗口需要填写同步码，复制主体库基本信息页面的同步码进行填写；





**注：**

1、同步诚信库成功后，如需修改，呼和浩特会员端不可以直接修改，需要进入主体信息重新修改，修改完成后登录呼和浩特市公共资源交易平台进行同步；

2、同步自治区主体库诚信库信息后，自行检查呼和浩特诚信库信息是否完善，如不完善及时登录自治区主体库平台进行维护，并且在呼市平台同步；

## 五、问题咨询及处理

咨询电话：400-998-0000